


Cyphellopsis anomala (Pers.) Donk,

=

Merismodes anomala(Pers. : Fr.) Sing. 1975

Juin 2013, Lieu dit : Lavaiill, commune de Sorède (France, Pyrénées-Orientales, 66), sous
chênes verts, sur une petite branche non identifiée, mais probablement de *Quercus ilex*).



Cette espèce peut facilement passer, sur le terrain, pour un petit ascomycète. Il avait d'ailleurs été nommé *Peziza anomala* par PERSOON (1796).

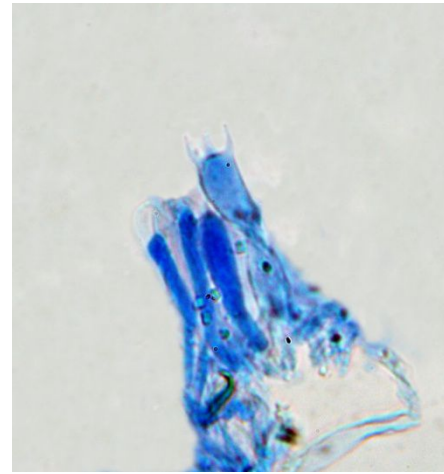
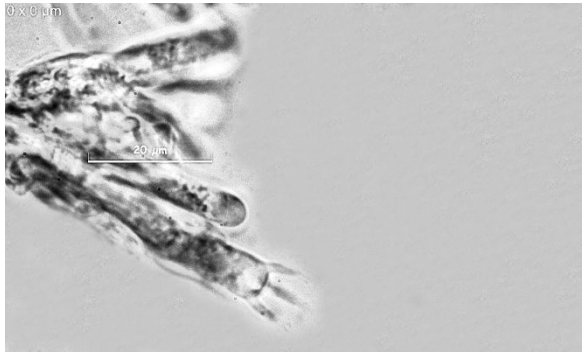
Les basidiomes, très petits (de 0,1 à 0,6 mm), sont groupés en amas serrés. Ils sont ocrés à la marge, qui est pubescente. L'hyménium est lisse, blanc-crème.

Cette espèce ne semble pas rare, elle est cosmopolite, mais peu présentée en expositions, certainement du fait de sa très petite taille.


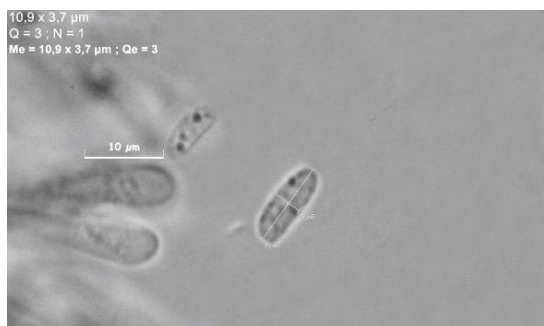
Peu de photos également, mais néanmoins elle figure dans les **Champignons de Suisse** (BREITENBACH & KRÄNZLIN, 1986), tome 2, numéro 224, sous le nom de *Merismodes anomalus*.

La microscopie montre des spores ovoïdes à allantoïdes, lisses, hyalines, de 9 (10) μm x 3.5 (4) μm .

Les basides sont bouclées à la base, ainsi que les hyphes grêles. Les poils marginaux à parois épaisses sont souvent recourbés en croc à la cime, incrustés, et parfois avec une tête dilatée.



Basides tétrasporiques



Spores (coloration bleu lactique)

Bibliographie consultée :

- AGERER R., PRILLINGER H. J. & NOLL H. P., 1980 : Studien zur Sippenstruktur der Gattung *Cyphellopsis*, I. Darstellung zweier Ausgangsippen. Zeitschr. f. Mykol., 46 (2) : 177-207.
- BERTAULT R., 1983. Les Cyphelles. Doc. Mycol., 52 : 1-10.
- BOURDOT H., 1934 : Hyménomycètes nouveaux ou peu connus. Bull. Soc. mycol. Fr., 48 (2) : 204-232, pl. 25. (voir p. 209).
- BREITENBACH J. & KRÄNZLIN F., 1986. Champignons de Suisse. 2. Champignons sans lames. Ed. Mykologia, Lucerne, 412 p.
- COOKE W. B., (1961) 1962. The cyphellaceous fungi. A study in the *Porotheleaceae*. Beihefte zur Sydowia (*Annales Mycologici*, Ser. 2), 4 : III-XV + 1-114.
- DONK M. A., 1959. Notes on « Cyphellaceae », I. Persoonia, 1 (1) : 25-110.
- DONK M. A., 1962. Notes on « Cyphellaceae », II, Persoonia 2 (3) : 331-348.
- ELLIS M. B. & ELLIS J. P., 1985.- Fungi without gills (*Hymenomycetes* and *Gasteromycetes*). An identification handbook. Chapman & Hall, London, 329 p.
- MOSER M., 1978. Die Röhrlinge, Blätter- und Bauchpilze (*Polyporales*, *Boletales*, *Agaricales*, *Russulales*). Kleine Kryptogamenflora, II b/2. Basidiomyceten, vol. 2, 4^o Ed., G. Fischer, Stuttgart, 532 p.
- PERSOON C. H., 1796.- *Observationes mycologicae. Seu descriptiones tam novorum quam notabilium fungorum exhibitae. Pars prima*. P. P. Wolf, Lipsiae, 116 p. + 6 pl.

